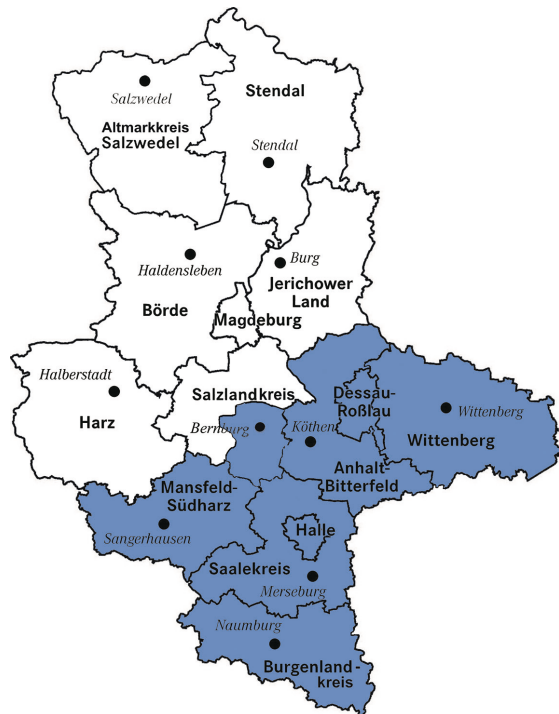


Kammerbezirk Halle (Saale)

Die Handwerkskammer Halle (Saale) ist eine von 53 regionalen Kammern in Deutschland. Der Kammerbezirk liegt im Süden des Landes Sachsen-Anhalt und hat eine Fläche von 8.496 km² und knapp 1,2 Millionen Einwohner.

Die Handwerkskammer Halle (Saale) ist eine Körperschaft des öffentlichen Rechts und vertritt als berufsständische Organisation die Interessen der Handwerksunternehmen und handwerksähnlichen Betriebe im Kammerbezirk und der im Handwerk Tätigen.

Kammerbezirke Halle und Magdeburg:




■ Kammerbezirk Halle

So finden Sie uns!



Herausgeber
Handwerkskammer Halle (Saale)
Gräfestraße 24
06110 Halle (Saale)
Telefon 0345 2999-0
Telefax 0345 2999-200
info@hwkhalle.de
www.hwkhalle.de
www.facebook.de/hwkhalle

Foto: @AdobeStock_Nittaya
Stand: März 2025




DAS HANDBWERK
DIE WIRTSCHAFTSMACHT. VON NEBENAN.

2024

Zahlen-Daten-Fakten

ZUM HANDWERK IM KAMMERBEZIRK HALLE (SAALE)

 Handwerkskammer
Halle (Saale)



Handwerk im Überblick

	2024	zum Vorjahr
Betriebe ¹⁾	12.949	↘
davon: zulassungspflichtige Handwerke	9.096	↘
zulassungsfreie Handwerke	2.612	↗
handwerksähnliche Gewerbe	1.241	↗
Lehrlinge ¹⁾	3.406	↘
darunter: weiblich	587	
darunter: 1. Lehrjahr	1.099	
neu eingetragene Ausbildungsverträge ¹⁾	1.283	↘
vorzeitig gelöste Ausbildungsverträge ²⁾	634	↗
bestandene Gesellen- prüfungen ²⁾	786	↗
darunter: weiblich	131	
bestandene Meister- prüfungen ²⁾	148	↗
darunter: weiblich	23	
Beschäftigte ¹⁾	59.000	↘
Umsatz in Mrd. Euro ²⁾	8,9	↘

1) Bestand am Jahresende

2) Jahressumme

* Schätzung

Betriebsdaten

Betriebszahlen nach Gewerbegruppen

	2014	2019	2024
Bau/ Ausbau	4.721	4.154	3.610
Metall/ Elektro	4.592	4.124	3.817
Holz	1.189	1.045	1.009
Textil/ Bekleidung	729	679	598
Nahrung	481	429	431
Gesundheit/Reinigung	2.527	2.520	2.739
Glas/ Papier/ Sonst.	521	581	745
Gesamt	14.760	13.532	12.949

Betriebszahlen und Handwerksdichte nach Kreisen

	2014		2024	
	Betriebe	Dichte	Betriebe	Dichte*
Dessau-Roßlau	947	114	856	113
Halle (Saale)	1.879	81	1.789	79
Anhalt-Bitterfeld	2.187	132	1.853	121
Burgenlandkreis	2.533	137	2.211	127
Mansfeld-Südharz	1.953	137	1.659	128
Saalekreis	2.598	139	2.317	127
Salzlandkreis **	694	117	567	105
Wittenberg	1.969	152	1.697	139
Gesamt	14.760	125	12.949	116

Handwerksdichte: Betriebe pro 10.000 Einwohner; * Bevölk.-Stand 30.06.24

** nur zum Kammerbezirk der HWK Halle gehörender Teil

Umsatz und Beschäftigung

	Betriebe	Umsatz*	Beschäftigte*
2014	14.760	7,2	73.000
2019	13.532	8,0	70.000
2023	13.009	9,3	60.500
2024	12.949	8,9	59.000

Umsatz: in jeweiligen Preisen in Mrd. Euro

* Schätzung jeweils auf Basis der Handwerkszählungen

Aus- und Weiterbildung

Lehrlinge am Jahresende

	insgesamt	darunter 1. Lehrjahr
2004	8.662	2.685
2014	3.690	1.119
2019	3.410	1.109
2023	3.416	1.072
2024	3.406	1.099

Die am häufigsten gewählten Berufe 2024

	Lehrlinge
Kraftfahrzeugmechatroniker/in	301
Elektroniker/in FR Energie- und Gebäudetechnik	104
Anlagenmechaniker/in für Sanitär-, Heizungs- und Klimatechnik	103
Tischler/in	49
Maler/in und Lackierer/in FR Gestaltung und Instandhaltung	43
Friseur/in	38

Gesellen- und Abschlussprüfungen

	Teilnehmer	dar. mit bestand. Prüfung
2014	1.121	914
2019	1.034	808
2023	1.015	782
2024	1.051	786

Meisterabschlüsse nach Gewerbegruppen

	2004	2014	2019	2024
Bau/ Ausbau	55	27	8	19
Metall/ Elektro	115	139	73	79
Holz	20	2	4	13
Textil/ Bekleidung	2	0	0	0
Nahrung	15	2	4	0
Gesundheit/ Reinigung	97	90	52	37
Glas/ Papier/ Sonst.	0	0	0	0
Gesamt	304	260	141	148